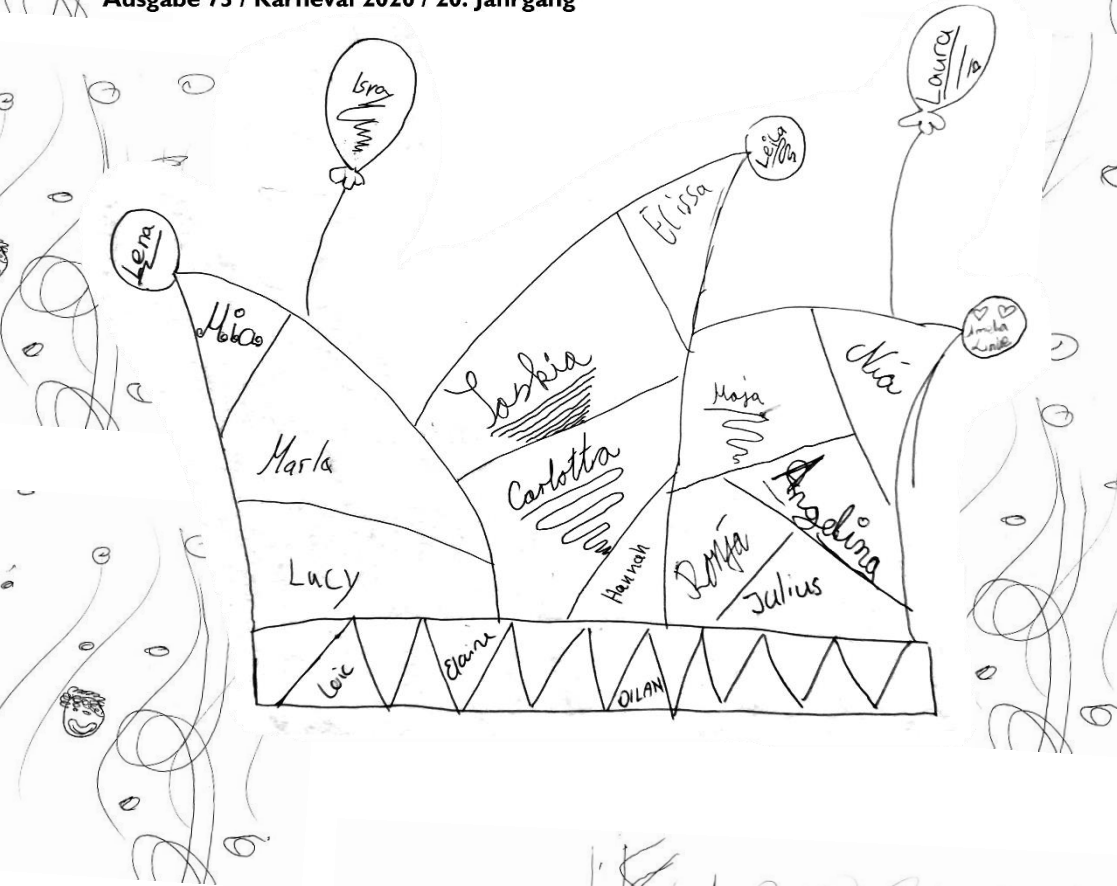


# MonteStar!

Ausgabe 73 / Karneval 2020 / 20. Jahrgang



# In dieser Sonderausgabe erwartet dich...

Das Vorwort von Frau Gehrke.....	2
Die angesagtesten Kostüme in dieser Saison.....	3
Karneval rund um die Welt.....	14
Rätsel.....	15
Witze.....	16

Helau liebe Kinder, liebe Eltern, liebes Montessori-Team, liebe Närrinnen und Narren!

Einmal Superkräfte haben wie Spidermann, blaue Haare tragen oder mit dem Einhorn und dem Zauberstab durch die Schule reiten. Ist es nicht großartig, wenn man einmal im Jahr in eine ganz andere Rolle schlüpfen kann? Ich liebe Karneval. Überall fröhliche Menschen, lustige Musik und Süßigkeiten, bis man Bauchweh hat. Das muss auch einmal erlaubt sein. Danach sind wir auch wieder brav, fleißig und mit ordentlicher Frisur unterwegs... Viel Spaß mit unserer Sonderausgabe des Montestar zu Karneval wünscht Euch Mit jocken Grüßen

*Ihre Sandra Gehrke*



Herausgeber: Städtische Montessori-Grundschule, Emil-Barth-Straße

Rektorin: Sandra Gehrke

Redaktionsanschrift:

MonteStar! c/o  
Sekretariat der Montessori-  
Grundschule  
Emil-Barth-Straße 45, 40595  
Düsseldorf

**Redaktion:** Nia Kornol, Carlotta Breddermann, Laura Zeneli, Isra Khelifi, Leila Ramazanova, Lucy Spangenberg, Elaine Rino, Loic Wölbling, Julius Herrmann, Saskia Lindenau, Angelina Stemmer, Lena Thiel, Ronja Goetze, Dilan Elmas, Amelia Linke, Mia-Sophie Schlechter, Hannah Lenders, Maja Peters, Marla Holzberg, Elissa Hachem  
(Leitung: Laura Meier)

Unsere Redaktion hat die Kostüm-Trends 2020 erforscht. Hier ist unsere Auswahl der besten, zeitlosesten und trendigsten Kostüme für die aktuelle Karnevalssaison

## INDANER/IN

(von Elaine)


### DU BRAUCHST:

- Ein großes T-Shirt (braun oder beige), das du bemalen kannst
- Eine Hose oder Leggings, die du bemalen kannst
- Einen roten oder gelben Filzstift
- Eine Schere
- Einen Gürtel
- Braunen Stoff für den Kopfschmuck
- Federn in zwei oder mehr Farben



### UND SO GEHT'S:

Vorsichtig in das T-Shirt von unten Streifen reinschneiden, so dass es rundum Fransen bekommt. Mit dem Filzstift kannst du auf das T-Shirt und die Hose Muster malen. Wenn du beides angezogen hast, kannst du den Gürtel über das T-Shirt ziehen. Bastle aus dem braunen Stoff ein Haarband und klebe die Federn daran.



# PIPPI LANGSTRUMPF

(von Dilan)


## DU BRAUCHST:

- Einen grünen und einen orangefarbenen Strumpf
- Braune alte Schuhe
- Eine Perücke oder orangefarbenes Haarspray
- Einen Strohhalm oder Draht für die Zöpfe
- Ein oranges Kleid mit bunten Taschen
- Einen roten Schminkestift

## UND SO GEHT'S:

Entweder kaufst du eine Pippi Langstrumpf-Perücke, oder du flechtest dir zwei Zöpfe, die von deinem Kopf nach links und rechts abgehen. Wenn du ein Stück Draht mit einflechtest, stehen die Zöpfe besser ab. Male dir mit dem Schminkestift Sommersprossen auf und um die Nase. Dann kann du deine Strümpfe, dein Kleid und deine Schuhe anziehen.

# ZUM AUSMALEN



# HUHN


(von Marla und Lucy)

## DAS BRAUCHST DU:

- Zwei Gummihandschuhe aus der Küche (gelb oder orange)
- Ein braunes T-Shirt oder Kleid
- Federn
- Eine gelbe oder orangefarbene Strumpfhose oder Hose
- Schminke
- Gelbe Pappe
- Einen Edding
- Einen Kleber
- Zwei Gummibänder

## UND SO GEHT'S:

Schneide ein bisschen von den Handschuhen ab und stülpe sie über die Füße  
Die Hose anziehen. Einen Teil der Federn auf das T-Shirt kleben und das T-Shirt anziehen. Den restlichen Teil der Federn kannst du zu einem Schwanz binden und hinten ankleben. Aus der gelben Pappe einen Schnabel basteln (wie eine Schultüte) und mit dem Edding Nasenlöcher darauf malen Das Gummiband daran befestigen und den Schnabel anziehen Aus dem Rest der Pappe kannst du einen Kamm basteln und auch diesen mit einem Gummiband anziehen Im Gesicht kannst du dich schminken, zum Beispiel in der Farbe der Federn

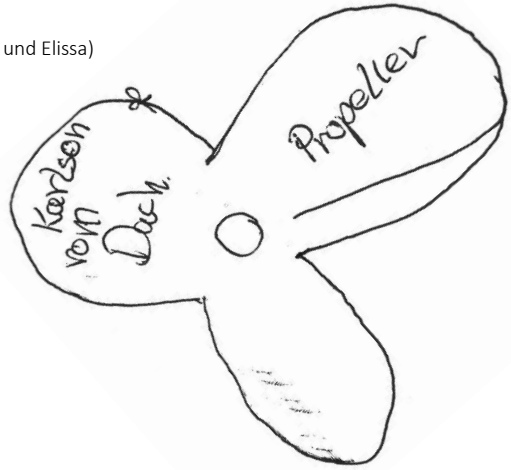


# KARLSON VOM DACH

(von Hannah und Elissa)

## DAS BRAUCHST DU:

- Schere
- Klebeband
- Pappkarton
- Eine lange Latzhose
- Ein kariertes Hemd
- Schminke
- Ein Kissen



## UND SO GEHT'S:

Auf einem Pappkarton einen Propeller malen und ausschneiden. Male den Propeller grau an und klebe ihn hinten an die Latzhose. Ziehe das Hemd an und stopfe dir ein Kissen darunter. Dann zieh die Latzhose an. Mit Schminke musst du nun noch Sommersprossen ins Gesicht malen – fertig!

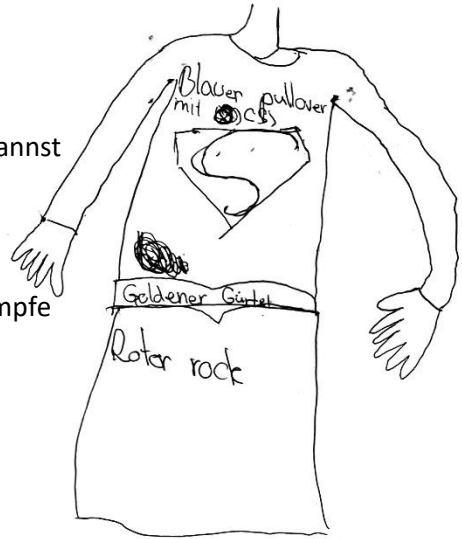


# SUPERGIRL

(von Angelina)

Das brauchst du:

- Einen blauen Pullover, den du bemalen kannst
- Einen roten und goldenen Stift
- Einen goldenen Gürtel
- Einen roten Rock
- Ein Paar rote Stiefel oder lange rote Strümpfe
- Roter Stoff für den Umhang



UND SO GEHT'S:

Male das Supergirl-Logo in Rot und Gold auf deinen Pullover. Dann ziehe all deine Sachen an. Wenn du keinen goldenen Gürtel hast, kannst du auch goldenen Stoff nehmen. Den Umhang kannst du die an zwei Ecken mit einer Schnur zusammenbinden oder ihn einfach um deinen Hals schnüren.



## HARLEY QUINN

(von Amelia)

### DAS BRAUCHST DU:

- Einen blau-rot karierten Pullover
- Eine kurze Hose
- Einen blauen und einen roten Strumpf
- Blaues und rotes Haarspray oder eine Perücke
- Ein Baseballschläger

### UND SO GEHT'S:

Wenn du keine Perücke hast, dann teile deine Haare in zwei Hälften. Die eine sprühst du in rot und die andere in blau an. Dann mache die zwei Zöpfe, einen roten und einen blauen. Ziehe dein Kostüm an. Wenn du willst, kannst du dich noch im Gesicht mit Blau und Rot schminken

## KATZE


(von Carlotta und Laura)

### DAS BRAUCHST DU:

- Einen Haarreif mit Ohren oder einen Haarreif und schwarzen Karton
- Schwarze Schuhe, eine schwarze Leggings und einen schwarzen Pullover
- Einen Katzenschwanz
- Schminke

### UND SO GEHT'S:

Schneide aus dem Karton zwei Katzenohren aus und klebe sie an den Haarreif. Klebe den Katzenschwanz an die Leggings. Nun ziehe alles an und male dir noch Schnurrhaare ins Gesicht, deine Nase schwarz und schminke deine Augen.






# HOGWARTS SCHÜLERIN

(von Leila und Isra)


## DAS BRAUCHST DU:

- Einen Faltenrock
- Schwarz Strümpfe
- Dunkle Schuhe
- Einen dunklen Pullover
- Ein Hemd
- Eine Krawatte
- Einen Umhang oder einen langen Mantel
- Einen Zauberstab (zum Beispiel einen Stock)
- Vielleicht Nadel und Faden



## UND SO GEHT'S:

Ziehe das Hemd an und binde die Krawatte. Je nachdem, zu welchem Haus du gehören willst, muss die Krawatte eine bestimmte Farbe haben! Ziehe die Strümpfe, den Rock und die Schuhe an. Aus schwarzem Stoff kannst du dir einen Umhang nähen. Zauberstab nicht vergessen!

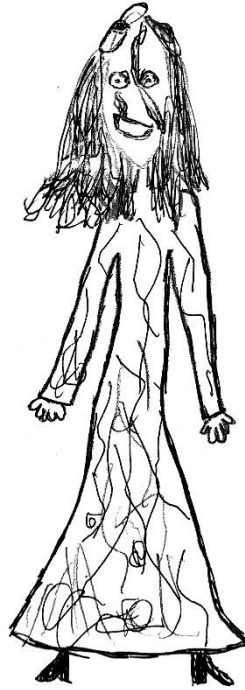


# ZOMBIEBRAUT

(von Nia, Lena und Ronja)

## DAS BRAUCHST DU:

- Kunstblut
- Ein großes weißes Tuch
- Unauffälliger Haarreifen
- Eine Sicherheitsnadel
- Eine weiße Hose
- Ein weißes T-Shirt
- Eine Schere
- Eine rote Rose (echt oder künstlich)
- Dunkle Schminke
- Eine rote Strickjacke
- Weiße oder rote Schleifen
- Ein Messer aus Plastik
- Eine Spinnenkette



## UND SO GEHT'S:

Aus dem großen weißen Tuch kannst du dir einen zerfetzten Rock basteln, den du dir mit einer Sicherheitsnadel einfach umbinden kannst. Alle weißen Klamotten und den Rock mit dunkler Schminke und Kunstblut zombiemäßig anmalen. Deine Haare kannst du ganz wild toupieren und mit dem Haarreif etwas befestigen. Die Rose am T-Shirt befestigen, Schleifen ins Haar oder an den Rock machen. Deine Augen musst du ganz dunkel umranden und verteile etwas vom Kunstblut in deinem Gesicht. Das Plastikmesser und die Kette sind zwei Accessoires, die dein Kostüm noch zombie-mäßiger machen.




# LEHRERIN

(von Mia und Saskia)

Mia & Saskia

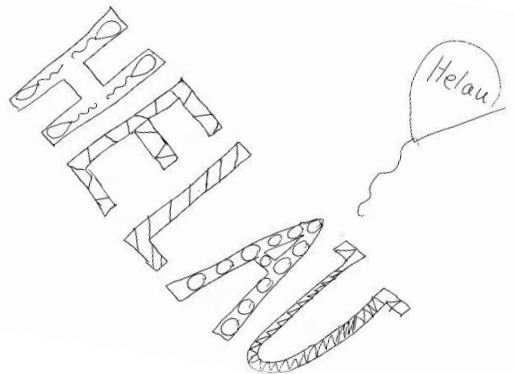
## DAS BRAUCHST DU:

- Ein Haargummi und Haarnadeln
- Eine Brille mit runden Gläsern
- Ein gestreiftes T-Shirt (am besten schwarz und weiß)
- Einen langen dunkeln Rock (schwarz oder braun)
- Eine schwarze Strumpfhose
- Eine Wollstrickjacke
- Schminke (Lippenstift, Wimperntusche, Augenbrauenstift)
- Einen Zeigestock oder ein großes Lineal
- Eine Lehrertasche



## UND SO GEHT'S:

Alle Klamotten anziehen. Jetzt den Dutt machen. Schminken und Brille aufsetzen.




# DARTH VADER

(von Loic und Julius)


## DAS BRAUCHST DU:

- Die Maske
- Einen schwarzen Umhang
- Schwarze Klamotten
- Viele Papp-Rollen
- Schwarze und rote Farbe



## UND SO GEHT'S:

Aus den Papprollen ein großes Lichtschwert bauen, indem du die Rollen aneinanderklebst. Aus zwei Rollen kannst du einen Griff bauen, indem du sie an einem Ende quer darüber steckst. Male den Griff schwarz und den Rest des Lichtschwerts rot an. Dann alle Klamotten und die Maske anziehen – fertig!





# JOKER

(von Carlotta und Laura)

## DAS BRAUCHST DU:

- Ein weißes Hemd
- Eine grüne Krawatte
- Ein lila Jackett
- Eine lila Hose
- Schwarze Schuhe
- Schminke in den Farben Grün, Weiß und Rot
- Grünes Haarspray



## UND SO GEHT'S:

Male dein Gesicht mit der weißen Schminke ein bisschen blass an. Schminke dir rote Augenbrauen auf der Stirn. Male grüne Dreiecke über und unter deine Augen. Schminke deinen Mund ganz groß und rot. Die Nase auch rot anmalen. Sprühe deine Haare grün an. Dann musst du alle Klamotten anziehen – fertig!



# Karneval in aller Welt

## ...in Venedig

Zu Hochzeiten des venezianischen Karnevals war der Donnerstag vor Aschermittwoch nicht nur der eigentliche Beginn der Fastnacht – an diesem Tag feierte man auch den Sieg der Republik über das verfeindete Aquileia. Traditionell wurden an diesem Tag zahlreiche Feuerwerke auf der Piazzetta abgeschossen.

Auch heutzutage gibt es wieder zahlreiche Veranstaltungen zum Karneval in Venedig. Hier sieht man in der Zeit zwischen 15. Februar und 25. Februar 2020 die meisten Masken und Kostüme. Aber auch abseits des Trubels finden zahlreiche Veranstaltungen und Bälle statt. (von Elissa)

## ...in Brasilien

...wird Karneval im ganzen Land gefeiert. Offiziell vom Freitag bis zum Dienstag vor Aschermittwoch (5 Tage). Doch an einigen Orten, wie Rio de Janeiro beginnen die Feierlichkeiten teilweise schon Wochen vorher. In Rio de Janeiro tanzt man Samba, in Salvador tanzt man zu Afoxé und Axé und in Recife zu Frero und Maracatu. (von Angelina)

## Kostüm-Quiz

Wer bin ich?


In welchem Kostüm stecken die Personen, die das sagen?

Ich bin immer bunt gekleidet und oft im Zirkus.

Ich bin grün, habe spitze Zähne und lebe im Nil.

Ich kann zaubern und bin manchmal böse.

Von Lena, Maja, Nia, Ronja



Die Antwort  
kommt bitte  
in die Postbox  
von Ronja  
von der  
Scheiterhaufen



T K E T I N O F

F T U L S C L H G G A N E N

S N O W L C

Q	R	S	Z	K	E	I	S	A
E	K	A	R	N	E	V	A	L
K	P	G	K	Q	X	N	M	V
S	N	K	O	S	T	Ü	M	E
P	B	C	N	R	L	S	Z	P
A	Ö	L	F	Ä	U	Q	E	X
B	R	O	E	R	S	N	S	M
L	E	W	T	Ö	T	Ä	E	V
E	K	N	T	A	I	N	L	C
R	N	S	I	P	G	W	A	Z

Welche Wörter zum Thema Karneval findest du in diesem Buchstabengitter? (Es ist auch noch ein Bonus-Wort versteckt, das aber nichts mit dem Thema zu tun hat.)

(von Amelia und Julius)

## Witze

Sohn: „Papa, ist jetzt Wochenende?“

Papa: „Ja!“

Sohn: „Wieder nur zwei Tage oder endlich für immer?“

**Was macht ein Clown im Büro?**

**Faxen.**

Witze über Tofu sind geschmacklos.

Jahrelang wurde den Kindern beigebracht, alles aufzuessen, damit es schönes Wetter gibt.

Und was haben wir jetzt davon?  
Dicke Kinder und eine Hitzewelle!

Wie nennt man eine Blondine, die in die Steckdose greift?

Funkenmariechen

Wir wünschen allen eine tolle Karnevalszeit und freuen uns auf nächstes Mal! Euer Team vom MonteStar!